

仕 様 書

アズビル金門株式会社

機 種 3010P

用 途 地区用

使 用 環 境 $-10 \sim 65^{\circ}\text{C}$

接 続 口 径 2B、3B

(フランジ規格、入口：JIS 10K FF 出口：ANSI 150 lb)

1 次 圧 力 範 囲 $0.01 \sim 0.2 \text{ MPa}$

2 次 圧 力 範 囲 $1.0 \sim 4.0 \text{ kPa}$

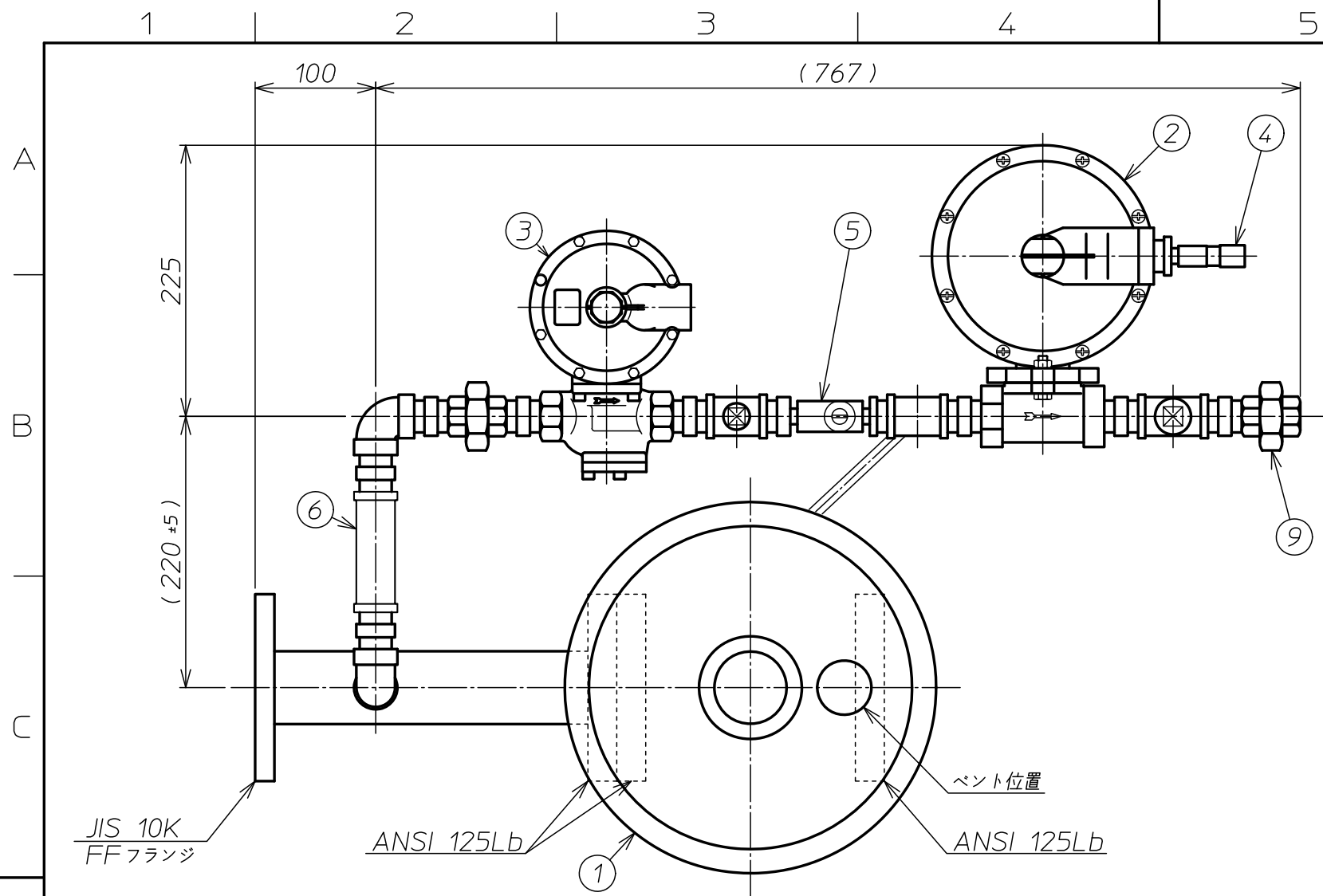
主要部本体材質 3010本体：FC（ねずみ鋳鉄品）

1213Bパイロット：FCD（ダクタイル鋳鉄品）

1803Bパイロット：FCD（ダクタイル鋳鉄品）

取 付 姿 勢 水平配管

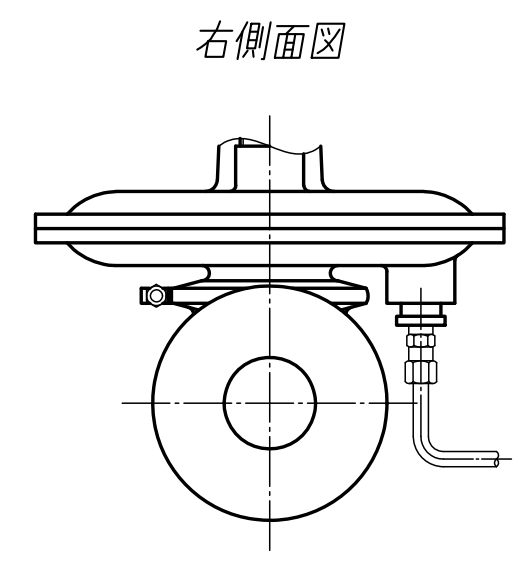
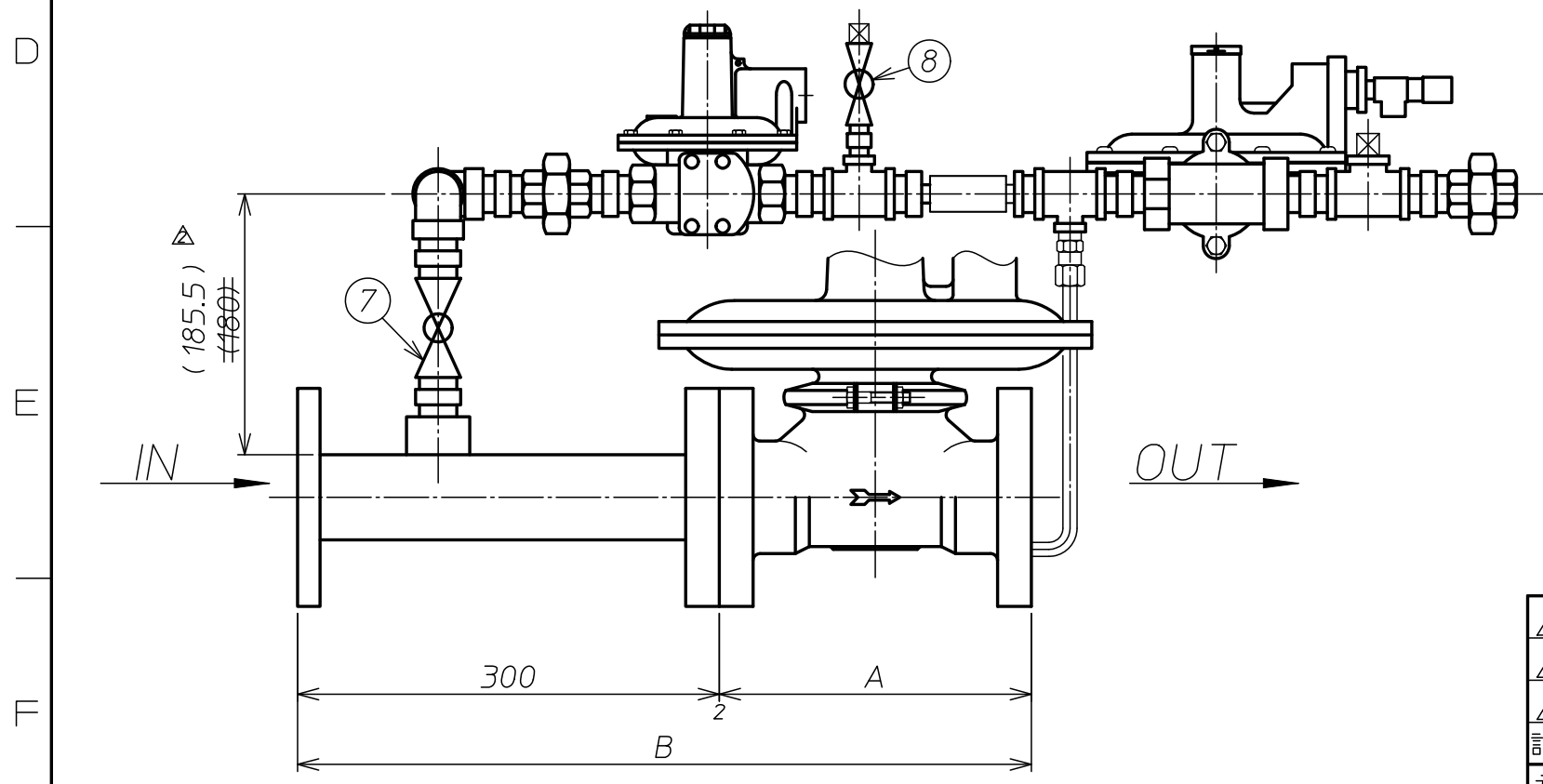
総 質 量 2B：29kg、3B：41kg



NO	名称	口径	数量
1	3010 レギュレータ		1
△ 2	1803B2レギュレータ 1803Bレギュレータ	3/4B	1
3	1213B レギュレータ	3/4B	1
4	ベントレストリクタ	8A	1
5	レストリクタアセンブリ	10A X8A	1
6	Y型ストレーナ	20A	1
△ 7	ミニボールバルブ	20A	1
△ 8	"	8A	1
9	ユニオン	20A	1

注) バルブ上のO印は、ハンドルの向きを示す。
パイロットラインは反対の位置も可。

口径	A	B
2B	222	524
3B	260	562



△ 3	2012.4.1	社名変更	材		備
△ 2	2010.12.1	ミニボールバルブ変更 寸法値変更	質		考
△ 1	2003.2.25	1803B→1803B2	投影法	⊕	名
記号	箇所	年月日	変更	記事	称
承認	青嶋	検図	浅倉	製図	松本
				1999.25	アズビル金門株式会社
					図番
					Z-3000PL-A000B