




出力信号変換器

製品仕様書

型式 OC-3a

改訂番号	1	出力信号変換器 製品仕様書		登録No. LCS4-058		
作成日	2009年10月30日			承認	確認	作成
改訂日	2009年11月30日					
新コスモス電機株式会社	型式	OC-3a				

入力インピーダンス 1.2 ~ 50 kΩ

入力信号 有電圧入力（2段階及び3段階有電圧2線式、白-灰信号線コネクタ接続）

- ・監視時：DC 6V（5~6V）
- ・ガスもれ警報時：DC 12V（11~15V）
- ・不完全燃焼警報時：DC 18V（18~27V）
- ・機器異常時：DC 0V（0~3V）

出力信号 無電圧a接点出力（無極性2線式、自動復帰式、白-白信号線）

- ・監視時：OFF
- ・ガス警報時：ON
- ・警報出力遅延時間：45秒±5秒
- ・接点容量：AC 125V, 0.4A（抵抗負荷）
DC 30V, 2A（抵抗負荷）

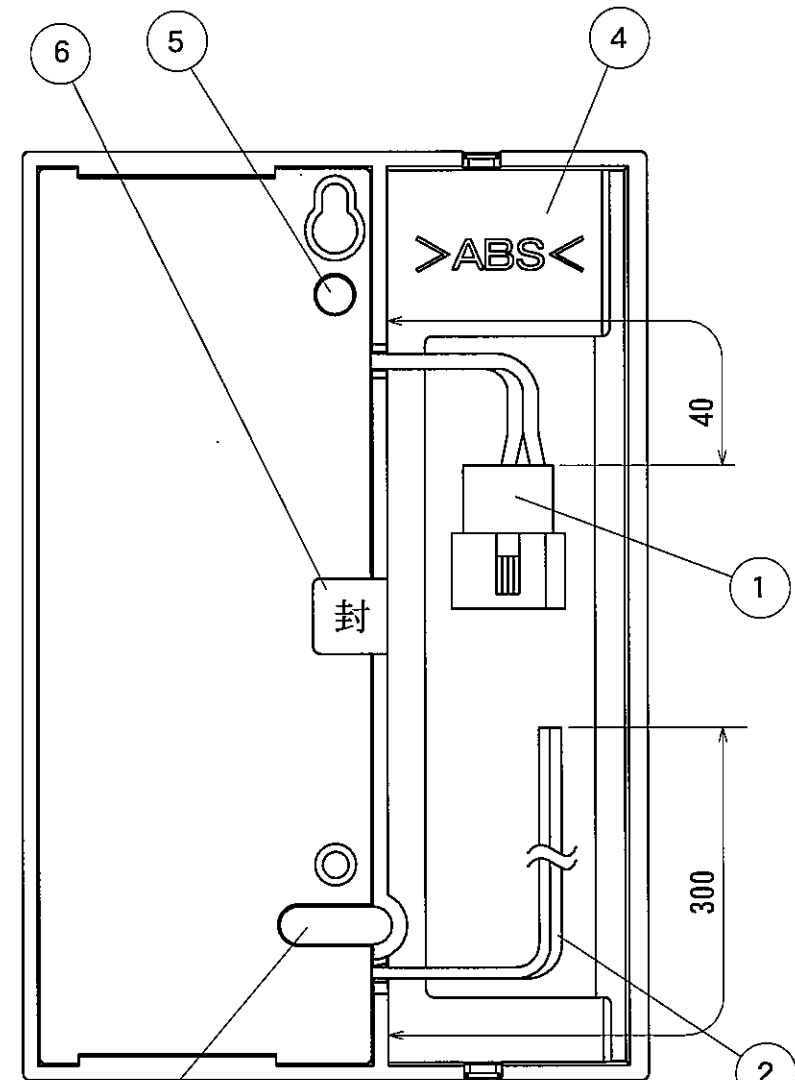
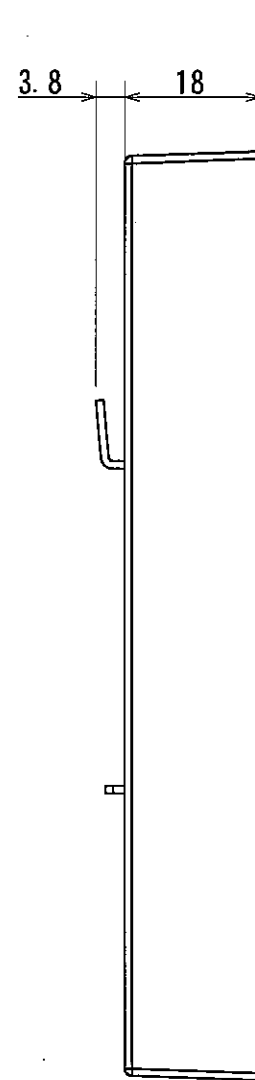
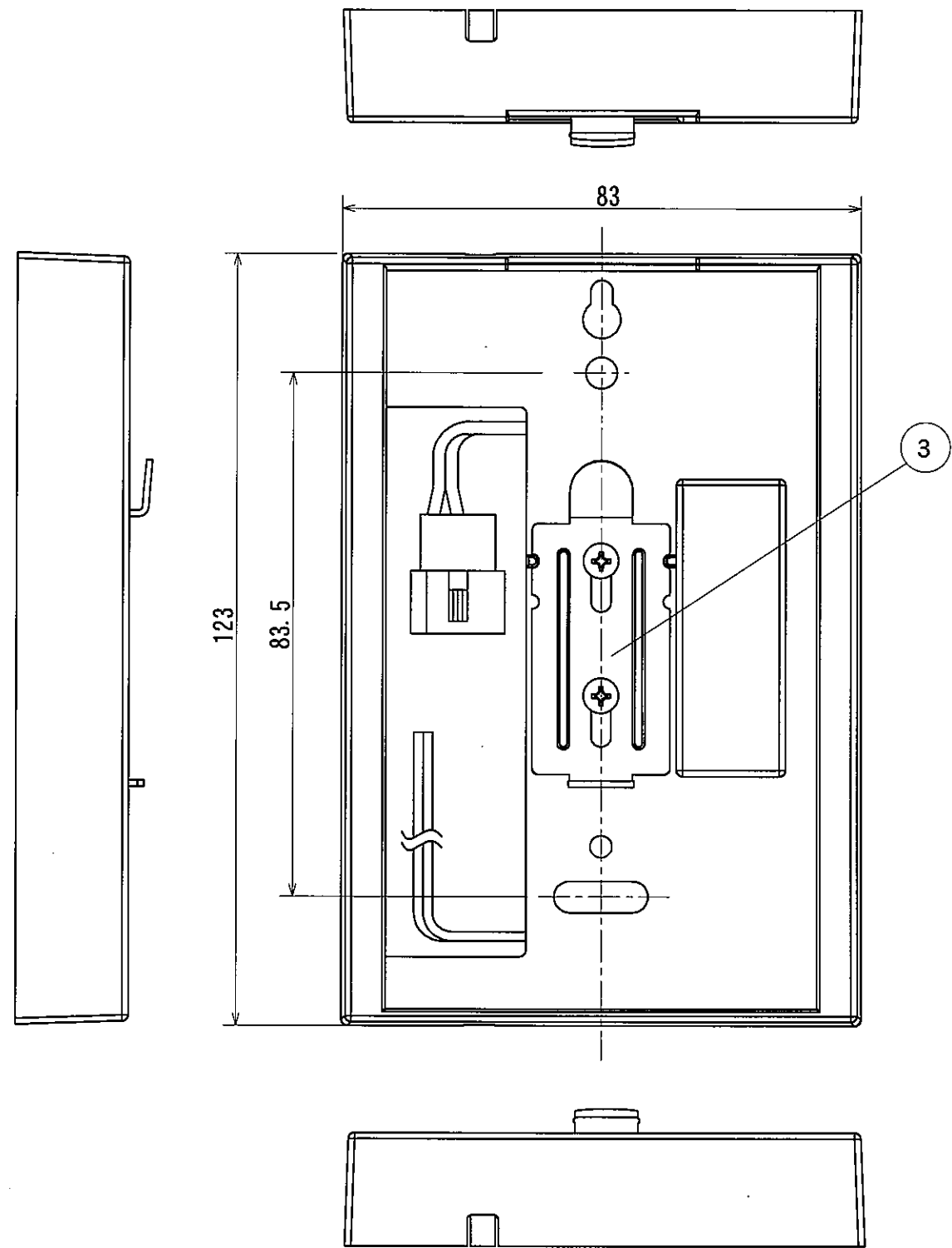
使用温度範囲 -10℃ ~ +50℃（結露しないこと）

質量および寸法 約 80g、幅 83×高さ 123×奥行き 18mm（突起部分は含まない）

取付方法 木ねじによる固定壁掛け式（ボックスへの取付も可能）

移動式取付金具 警報器の種類に合わせ金具の位置変更可能

付属品 取付説明書 1
木ねじ(φ3.1×25) 2



コスモブランド

6	封印シール	
5	取付穴	ピッチ 83.5mm
4	ケーブル収納部	
3	取付金具	
2	出力信号線	2芯リード線
1	入力信号コネクタ	2P (白⊕、灰⊖)
番号	名称	備考

承認 [APPROVED] A. KOJIMA	機種名 [MODEL] OC-3a		
確認 [CHECKED] Y. TATSUMI			
設計 [DESIGN] N. YAMAMOTO	題名 [TITLE] 外観図		
作成 [DRAWN] Y. UENO	三角法 THIRD ANGLE PROJECTION	単位 UNIT mm	尺度 SCALE 1/1
日付 [DATE] 2009.07.14	図番 [DRAWING No.] X-A452-100		

△			
△			
△	2009.07.14 作成	山本	